

Abb. 48. Tischfernsprecher 38 64 24 (Ansicht)

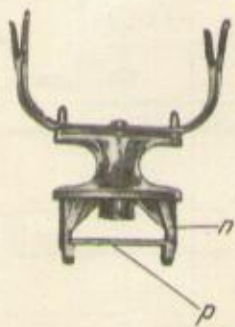


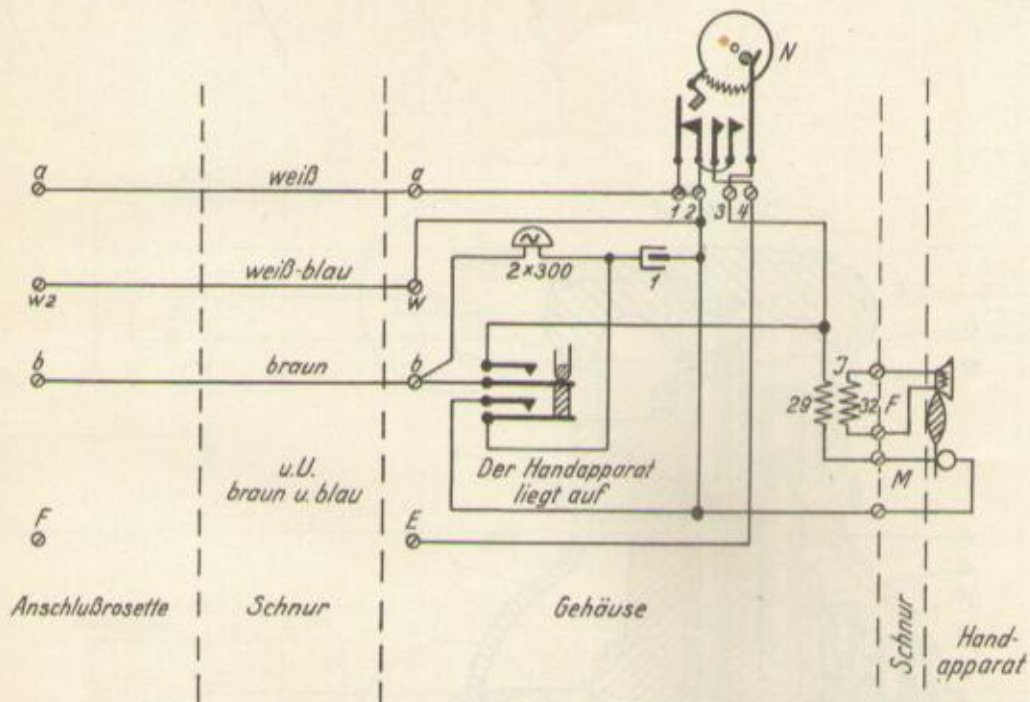


Abb. 49. Tischfernsprecher ZB SA 24 (Schaltung)



Bemerkungen:

1. Bei Verwendung der Tischfernsprecher ZB SA 24 in ZB-Netzen mit Handbetrieb ist die Nummernscheibe durch eine Abdeckscheibe zu ersetzen. Gleichzeitig sind die Anschlußklemmen für die Nummernscheibe 1 und 2 im Gehäuse miteinander zu verbinden.
2. Bei Verwendung der Tischfernsprecher ZB SA 24 in SA-Netzen mit Erdsystem ist die dreierdrige Schnur durch eine vierdrige zu ersetzen.
3. Besondere Wecker ZB 12 sind zwischen *w₂* und *b* der Anschlußrosette zu schalten.